

# 更新プログラムインストールマニュアル

令和元年11月28日 更新



**中央情報開発株式会社**  
Central Information Development CO.,LTD.

---

人にやさしいITコミュニケーション

---

## <目次>

---

### <更新プログラムのインストールと確認方法>

1. 事前確認
2. 更新プログラムインストール
3. バージョンの確認

# 更新プログラムセットアップマニュアル

本紙は更新プログラムの導入手順書となっております。  
下記手順をご参照のうえ、インストールを行って頂きますようお願いいたします。

## 1. 事前確認

### 1-1 事前確認

バージョンアップを開始する前に、**和が動作していないことを確認**します。  
和を操作中の場合は全て終了してからインストール作業を行ってください。

### 1-2 バージョンの確認

「和Ver5.0」以外のシステムには元号対応プログラムを適用することができません。  
ご使用中の和のバージョンが5.0であることをご確認ください。

### 1-3 元号対応プログラムインストールの確認

「中央情報開発株式会社」のホームページより「単価変更プログラムの公開」の記事から  
元号対応プログラムのインストールされていない状態ですと、修正プログラムを適用することが  
できませんのでインストールされていることをご確認ください。

## 2. 更新プログラムインストール

### 2-1 プログラムの実行

「中央情報開発株式会社」のホームページより「単価変更の公開」の記事をクリックします。  
この記事の中にあります、「**更新プログラム**」のリンクをクリックしてダウンロードを開始します。

https://www.microsoft.com/ja-jpsafety/protect/muststeps\_wm7.aspx

※OSのアップデートが行われていない状況で和（Nagomi）の元号対応を実行しますと、和のメインメニュー画面に警告が表示されます。

<和（Nagomi）新元号対応プログラムのリリース>

以下にあるリンクより  
セットアップマニュアルとアップデートプログラムをダウンロードして頂き、  
お客様ご自身でシステムのアップデートをお願いいたします。  
【リリース内容】

システム名：和（Nagomi）バージョン5.0 元号対応プログラム  
管理コード：NAGOMI5002190513

【ダウンロード】

1) 和バージョン5.0元号対応プログラム（2019/5/13公開）

システム更新プログラムはコチラです。  
お客様でダウンロードを行い実行をお願いします。

[..和Ver5.0 元号対応プログラム](#)

2) セットアップマニュアル（アップデート方法、和での確認方法等）

システムのセットアップマニュアルはこちらです。

[..和Ver5.0 元号対応プログラムインストールマニュアル](#)

以上となります。

ダウンロードにつきましては、混雑している場合など  
お時間がかかったりダウンロード自体が行われなかったり  
する場合がございます。

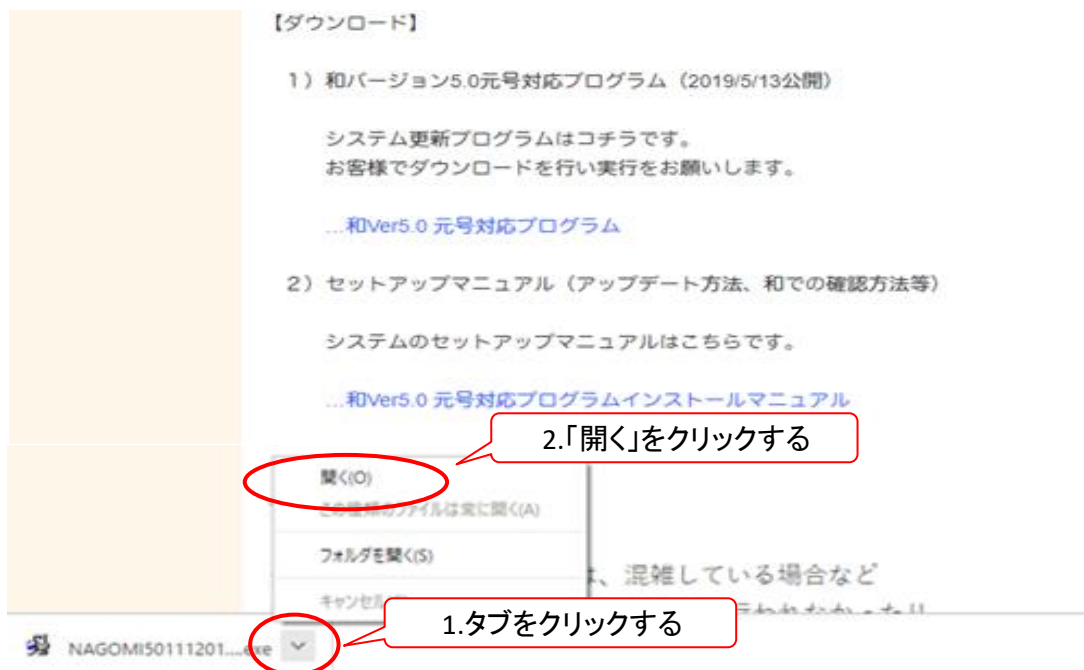
このような場合は、一旦時間を置いて再度ダウンロード頂きますようお願いいたします。

リンクをクリックする

クリックをするとブラウザの下にダウンロードしたプログラムが表示されますので実行します。  
※ダウンロードの表示方法はご使用中のブラウザの種類により異なります。

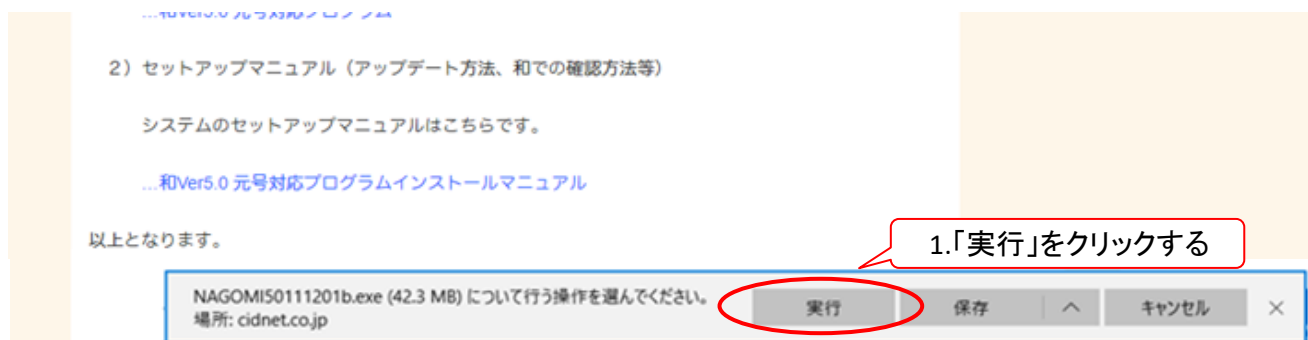
## 2-2 プログラムのインストール(Google Chromeの場合)

ブラウザの下にダウンロードしたプログラムが表示されますのでダブルクリックまたはクリックをしてタブを開き [開く(O)] のボタンをクリックして実行します。



## 2-2 プログラムのインストール(Microsoft Edgeの場合)

ブラウザの下に表示される「実行」のボタンをクリックして実行します。

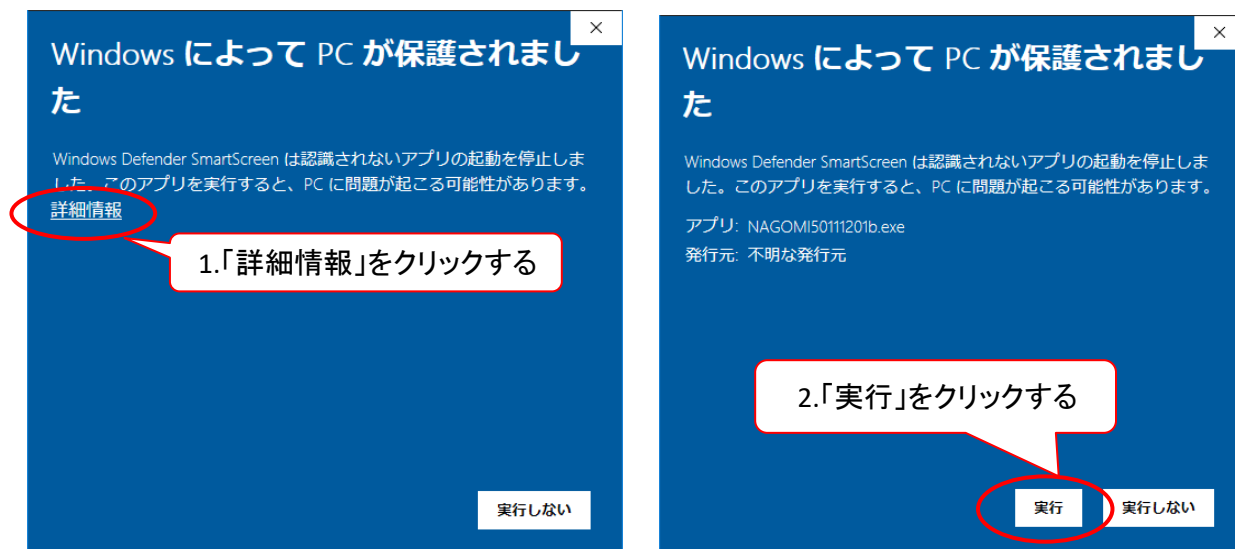


実行をクリックをするとプログラムのインストールが開始されます。

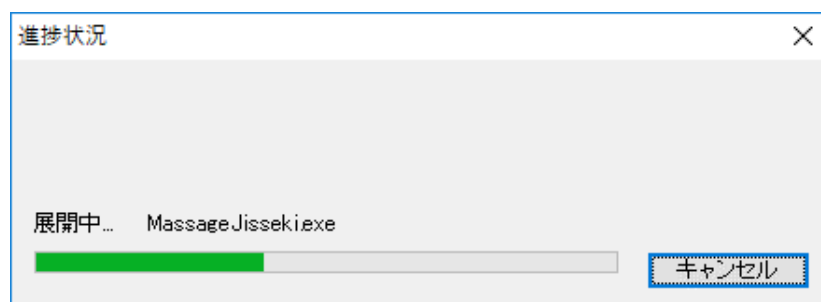
※警告メッセージが表示される場合は次の手順を実行してください。

### 2-3 インストール開始時の警告画面

プログラムを実行すると「WindowsによってPCが保護されました」表示される警告が表示される場合は「詳細情報」をクリックして「実行」ボタンをクリックします。



クリックをするとプログラムのダウンロードが開始されます。



ダウンロード中は操作をしないでお待ちください。

### 3. バージョンの確認

ダウンロードが完了しましたら、和を起動しバージョンが変わったことの確認を行います。  
最新バージョンである“NAGOMI50.01.191128”の記載があればプログラムのインストールは完了です。

機能(F) 設定(S) ヘルプ(H)

和 NAGOMI 訪問リハビリマッサージ・鍼灸総合システム  
CID Therapist Management Control System

Log in Information

ログインユーザーID	admin
ログインユーザー名	管理者
ユーザーカナ名	2019/11/25 13:46:46
アクセスレベル	10
アクセス権限	管理者
前回ログイン日時	2019/11/25 13:46:46

運用拠点/事業所情報

接続先ユーザー | メインデータベース

nagomi治療院北海道 CID治療院 nagomi治療院 nagomi治療院神奈川県  
nagomi治療院大阪 nagomi治療院佐賀

System Information

```
[Version]
UUPDATE=LastUpdate 2019/11/28 18:00
VERSION=NAGOMI50.01.191128
DATABASE=SystemData5001
```

※最新バージョン: “NAGOMI50.01.191128”の記載がある事を確認

VERSION=NAGOMI50.01.191128